



УПРАВЛЕНИЕ ФЕДЕРАЛЬНОЙ СЛУЖБЫ
ГОСУДАРСТВЕННОЙ СТАТИСТИКИ
ПО СЕВЕРО-КАВКАЗСКОМУ
ФЕДЕРАЛЬНОМУ ОКРУГУ

ОСНОВНЫЕ ПОКАЗАТЕЛИ СОЦИАЛЬНО-ЭКОНОМИЧЕСКОГО ПОЛОЖЕНИЯ

январь – февраль 2024 года

11.04.2024

Республика Ингушетия

СОДЕРЖАНИЕ

Сводные итоги	3
Основные экономические показатели	4
Индексы промышленного производства	5
Объем работ, выполненных по виду деятельности «строительство»	6
Сельское хозяйство	7
Деятельность автомобильного транспорта	10
Оборот розничной и оптовой торговли	11
Платные услуги населению	14
Индексы цен и тарифов	17
Среднемесячная номинальная начисленная заработная плата	18

За январь-февраль 2024 года в Республике Ингушетия **индекс промышленного производства** вырос на 9.5% по сравнению с январем-февралем 2023 года.

Объем отгруженных товаров собственного производства, выполненных работ и услуг собственными силами, по промышленным видам деятельности за январь-феврале 2024 года составил **2,6 млрд рублей**, что на 93,0% больше, чем за январе-феврале 2023 года.

Объем производства продукции сельского хозяйства всех сельхозпроизводителей (сельхозорганизации, крестьянские (фермерские) хозяйства, включая индивидуальных предпринимателей, хозяйства населения) Республики Ингушетия в январе-феврале 2024 года составил **2,3 млрд рублей**, что в сопоставимой оценке на 1,2% больше, чем за соответствующий период 2023 года.

Объем работ, выполненных по виду экономической деятельности «Строительство» за январь- февраль 2024 года составил **299,8 млн. рублей**, что на 43,7% меньше, чем за январь-февраль 2023 года.

Оборот розничной торговли республики за январь-февраль 2024 года составил **8,9 млрд рублей**, что в сопоставимых ценах на 22,2% больше, чем за январь-февраль 2023 года.

Оборот общественного питания в январе-феврале 2024 года составил **0,2 млрд рублей**, или на 36,5% меньше, чем в январе-феврале 2023 года.

В Республике Ингушетия **среднемесячная номинальная заработная плата** работников в январе 2024 года (включая субъекты малого предпринимательства) выросла по сравнению с соответствующим периодом 2023 года на 12,9% и составила **37376,2 рубля**. Реальная заработная плата, рассчитанная с учетом индекса потребительских цен, увеличилась на 15,5% по сравнению с январем 2023 года.

Экономические показатели

январь – февраль 2024 г. в % к январю – февралю 2023 г.

Индекс
промышленного
производства

109,5 ↑

Индекс произ-
водства продукции
сельского хозяйства

101,2 ↑

Ввод в действие
жилых домов
всех форм
собственности
и индивидуальными
застройщиками

167,4 ↑

Оборот розничной
торговли

122,2 ↑

Объем платных
услуг населению

98,2 ↓

Оборот
общественного
питания

63,5 ↓

 Понижение  Повышение  Без изменений

февраль 2024 г. к февралю 2023 г.
в %

111,1 ИПП

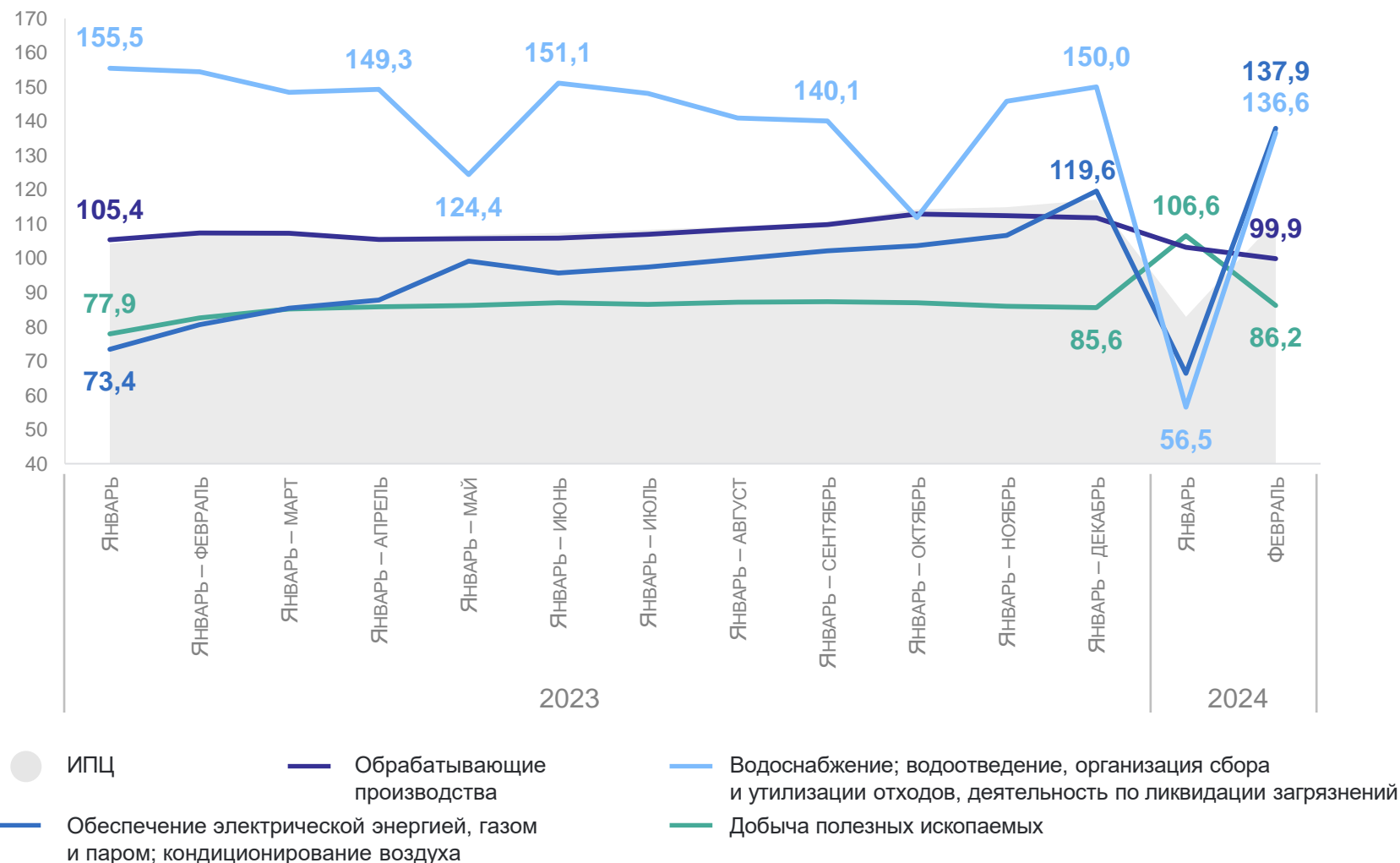
86,2 Добыча полезных ископаемых

99,9 Обрабатывающие производства

137,9 Обеспечение электрической энергией, газом и паром; кондиционирование воздуха

136,6 Водоснабжение; водоотведение, организация сбора и утилизации отходов, деятельность по ликвидации загрязнений

К предыдущему месяцу, в %



ОБЪЕМ РАБОТ, ВЫПОЛНЕННЫХ ПО ВИДУ ДЕЯТЕЛЬНОСТИ «СТРОИТЕЛЬСТВО»

январь – февраль 2024 г.

Объем работ всего,
по полному кругу организаций

299,8 млн руб.

К январю – февралю 2023 г.

56,3% ↓

По крупным и средним
организациям

54,8 млн руб.

К январю – февралю 2023 г.

42,1% ↓

СЕВЕРО-КАВКАЗСТАТ

Структура объема подрядных работ по виду деятельности «Строительство», в %



1

Сельское хозяйство

Поголовье скота и птицы

январь – февраль 2024 г. в % к январю-февралю 2023 г.

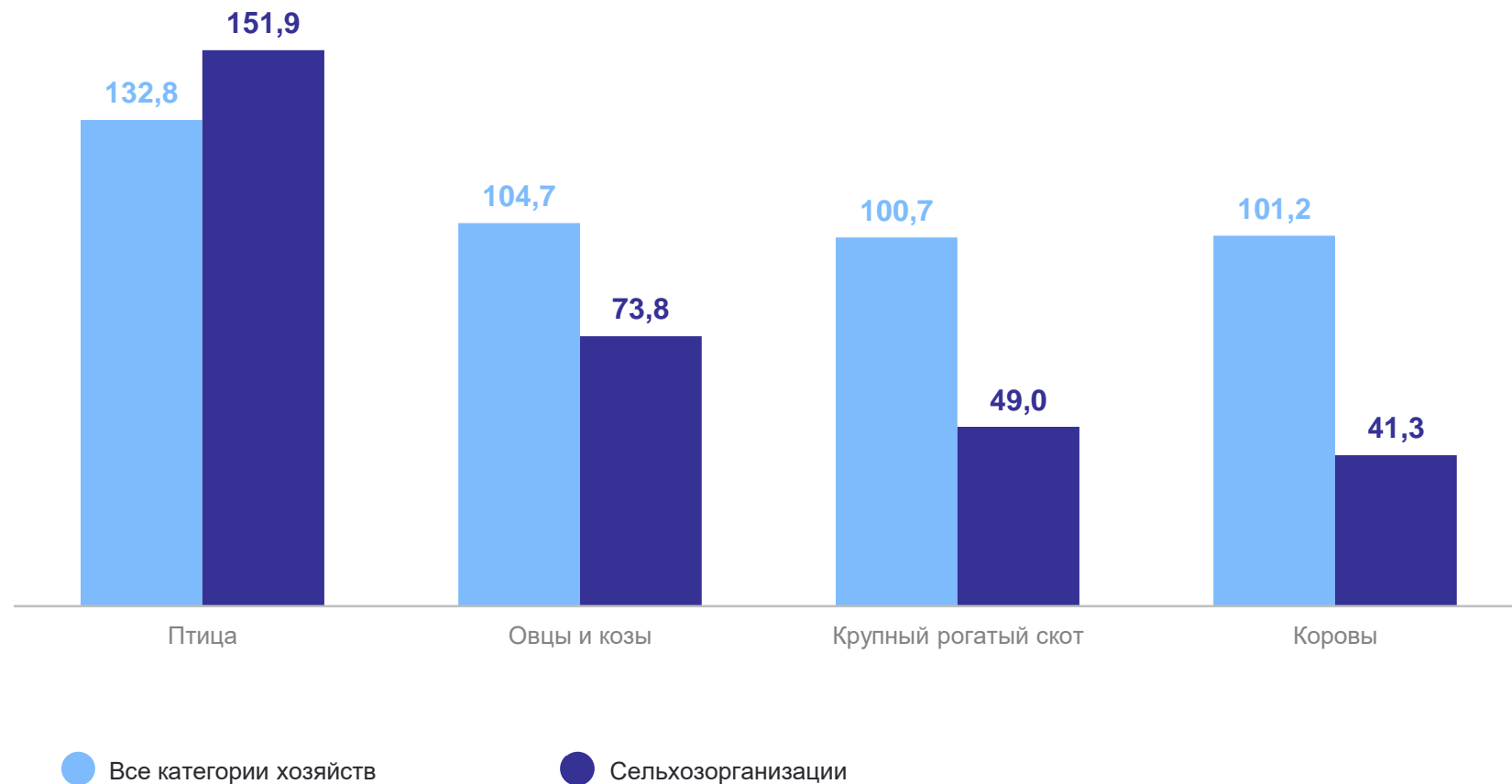
Объем продукции

сельского хозяйства всех
сельхозпроизводителей

2,3 млрд рублей

К январю 2023 г.

101,2% ↑



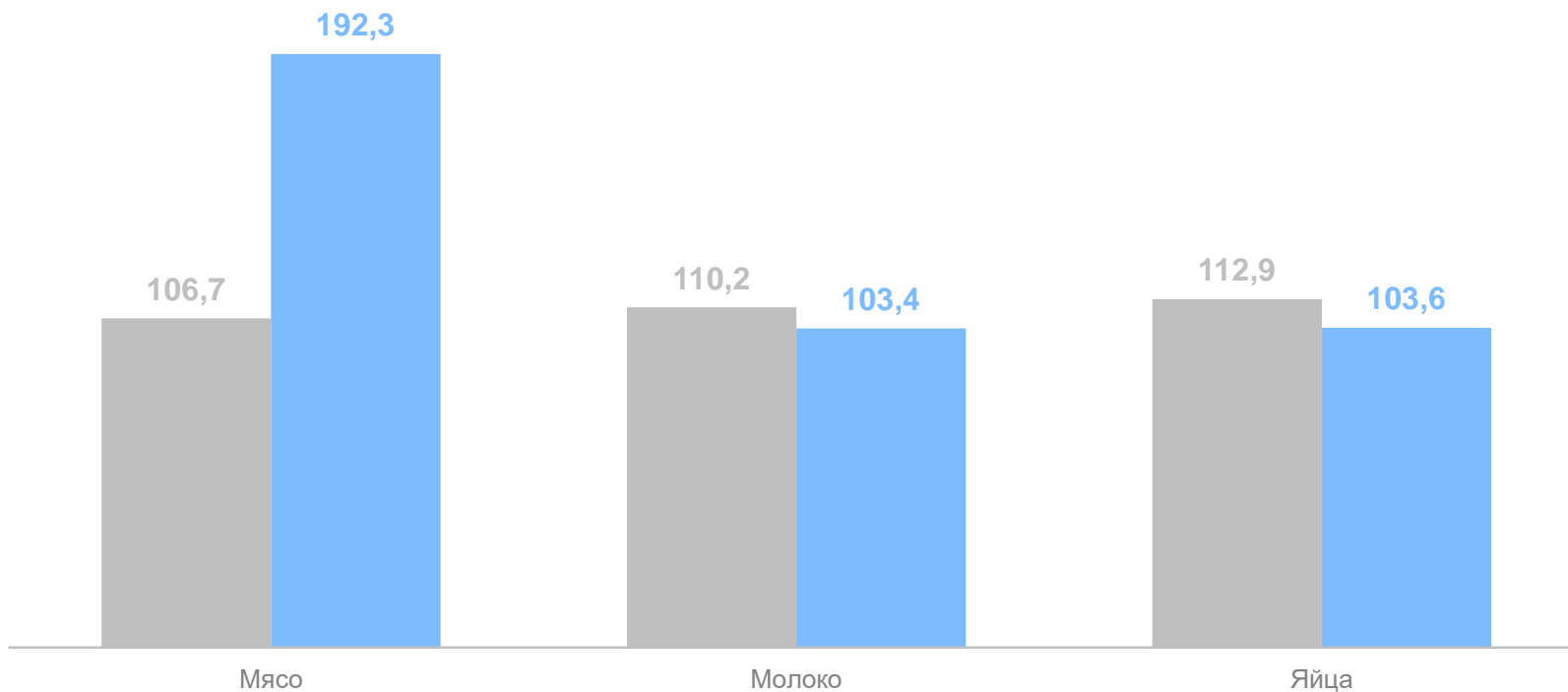
*Валовой сбор зерновых и зернобобовых культур, включая кукурузу (в весе после доработки, по расчетным данным, в хозяйствах всех категорий) в январе – ноябре 2023 г. составил 1 188,9 тыс. тонн

СЕЛЬСКОЕ ХОЗЯЙСТВО

январь – февраль 2024 г.

СЕВЕРО-КАВКАЗСТАТ

Производство основных видов продукции животноводства
в хозяйствах всех категорий



● 2023 г. в % к 2022г.

● 2024 г. в % к 2023 г.

ДЕЯТЕЛЬНОСТЬ АВТОМОБИЛЬНОГО ТРАНСПОРТА

январь – февраль 2024 г.

СЕВЕРО-КАВКАЗСТАТ

В % к январю – февралю 2023 г.



*Без субъектов малого предпринимательства

2

Оборот розничной торговли и общественного питания

ОБОРОТ РОЗНИЧНОЙ ТОРГОВЛИ И ОБЩЕСТВЕННОГО ПИТАНИЯ

январь – февраль 2024 г.

СЕВЕРО-КАВКАЗСТАТ

Оборот розничной торговли, млрд рублей

К январю – февралю 2023 г. в %



всего по республике

8,9

122,2 ↑



пищевые продукты,
включая напитки и
табачные изделия

4,5

113,1 ↑



непродоволь-
ственные товары

4,4

133,1 ↑

ОБОРОТ РОЗНИЧНОЙ ТОРГОВЛИ И ОБЩЕСТВЕННОГО ПИТАНИЯ

январь – февраль 2024 г.

СЕВЕРО-КАВКАЗСТАТ

Структура формирования оборота розничной торговли по хозяйствующим субъектам, в % к итогу в фактически действовавших ценах



Оборот общественного питания

0,2 млрд рублей

К январю – февралю 2023 г.

63,5% ↓

3

Платные услуги населению

ПЛАТНЫЕ УСЛУГИ НАСЕЛЕНИЮ

январь – февраль 2024 г.

СЕВЕРО-КАВКАЗСТАТ

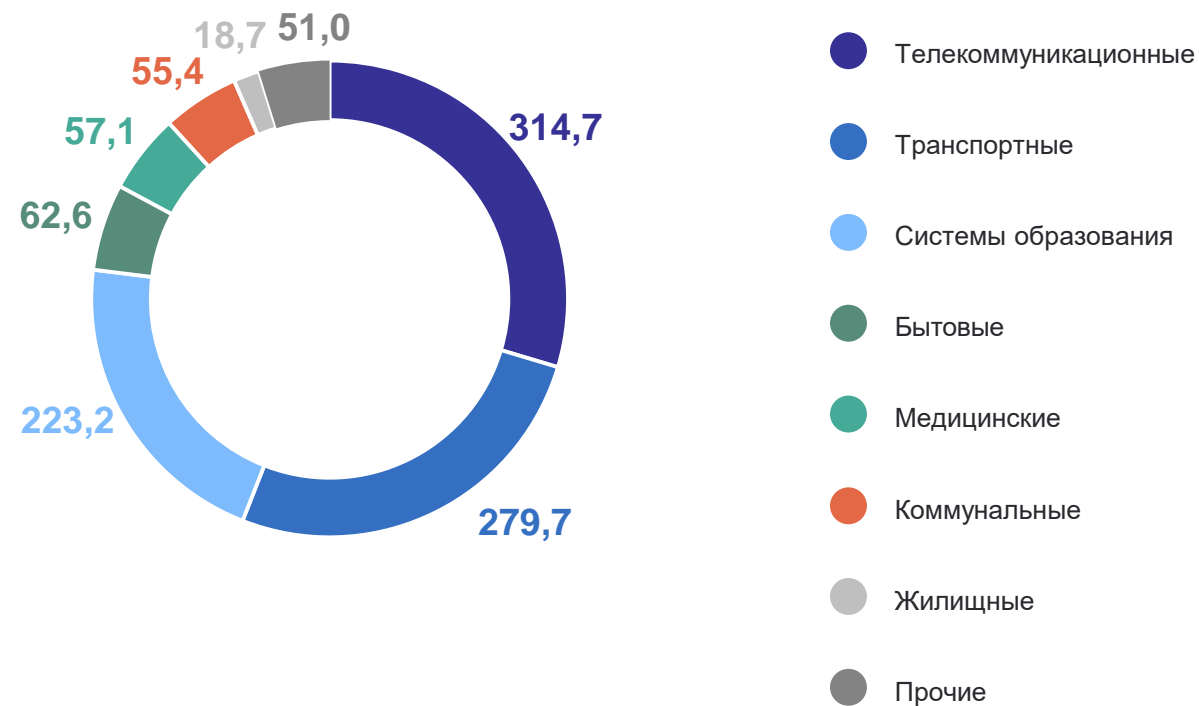
Объем платных услуг,
оказанных населению

1 702,6 млрд рублей

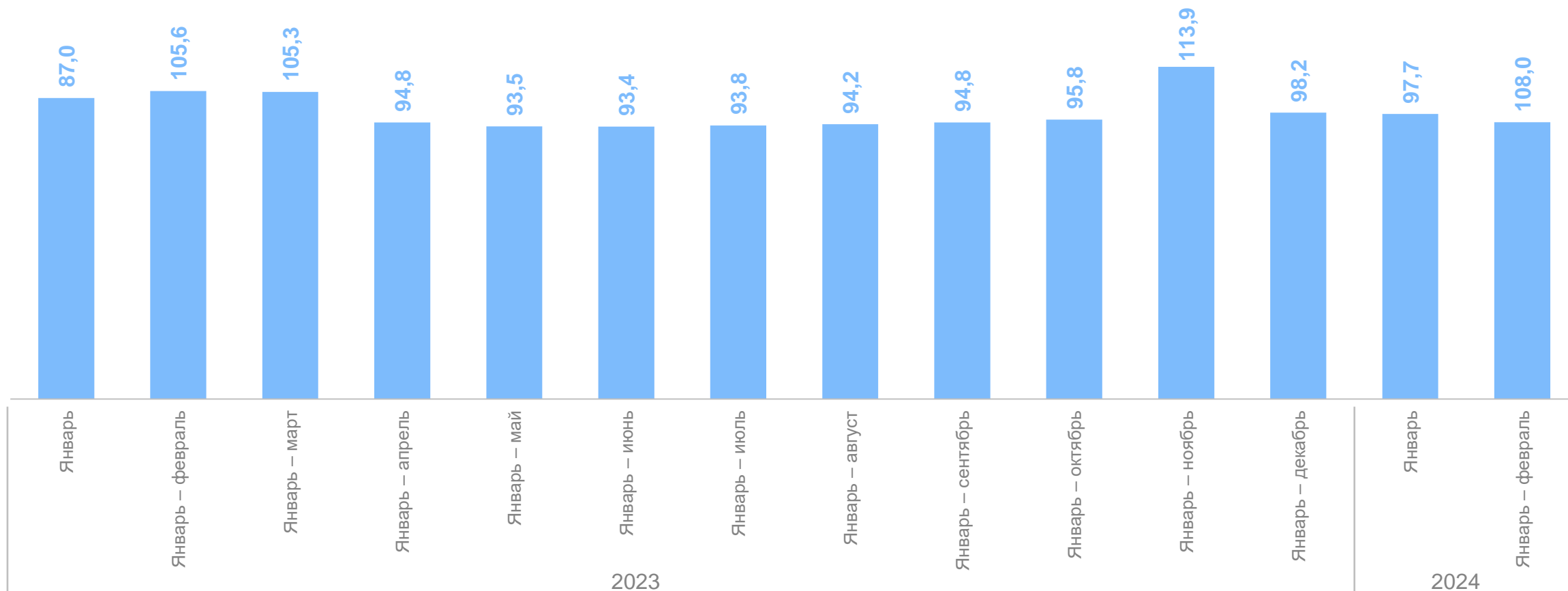
К январю – февралю 2023 г.

94,9% ↓

Структура объема платных услуг по видам
за январь – февраль 2024 г. в % к итогу



Объем платных услуг населению, в % к соответствующему периоду прошлого года



ИНДЕКСЫ ЦЕН И ТАРИФОВ

февраль 2024 г. в % к декабрю 2023 г.

Индекс потребительских
цен и тарифов
на товары и услуги **101,1 ↑**

Продовольственные
товары **101,3 ↑**

Непродовольственные
товары **100,7 ↑**

Услуги **101,7 ↑**

● Повышение

● Понижение

● Без изменений

СЕВЕРО-КАВКАЗСТАТ

Сводный индекс цен на продукцию
(затраты, услуги) инвестиционного
назначения **99,5 ↓**

Индекс производителей
промышленных товаров,
реализуемых на внутренний рынок **102,8 ↑**

Индекс производителей
сельскохозяйственной продукции **119,6 ↑**

4

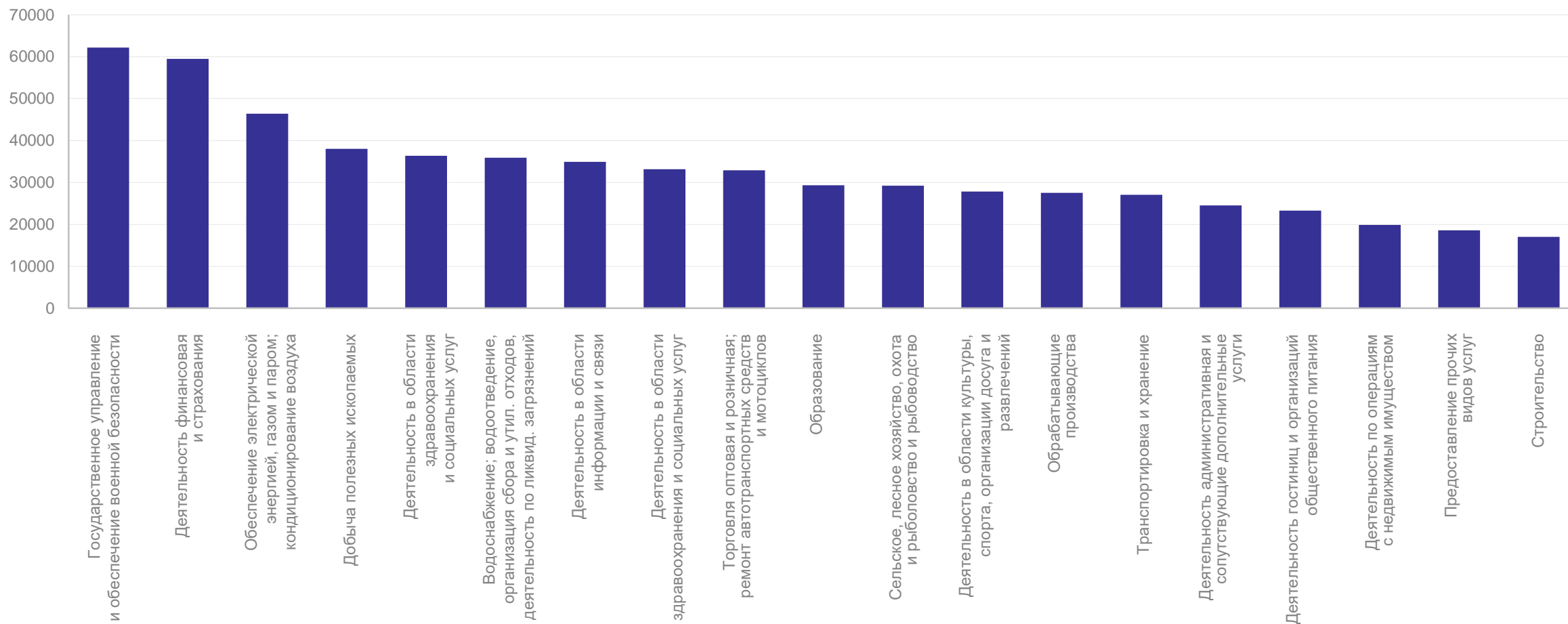
**Среднемесячная номинальная
начисленная заработная плата**

СРЕДНЕМЕСЯЧНАЯ НОМИНАЛЬНАЯ НАЧИСЛЕННАЯ ЗАРАБОТНАЯ ПЛАТА

январь 2024 г.

СЕВЕРО-КАВКАЗСТАТ

По отдельным видам экономической деятельности, рублей



СРЕДНЕМЕСЯЧНАЯ НОМИНАЛЬНАЯ НАЧИСЛЕННАЯ ЗАРАБОТНАЯ ПЛАТА

январь 2024 г.

СЕВЕРО-КАВКАЗСТАТ



Средняя номинальная
начисленная заработная плата

37,4 тыс. рублей



К январю 2023 г.

112,9% ↑

Реальная начисленная
заработная плата к январю –
ноябрю 2022 г.

105,4% ↑